

HANDLEIDING MIJN AURASPACE

De Mediatheek&Studieruimte (Kottenpark) maakt voor het catalogusbeheer gebruik van Aura. Met Aura Online is de catalogus altijd en overal voor iedereen inzichtelijk. Voor leners is Mijn AuraSpace een belangrijk en vooral praktisch onderdeel van Aura Online.

Met je eigen Mijn AuraSpace account heb je namelijk altijd inzicht in:

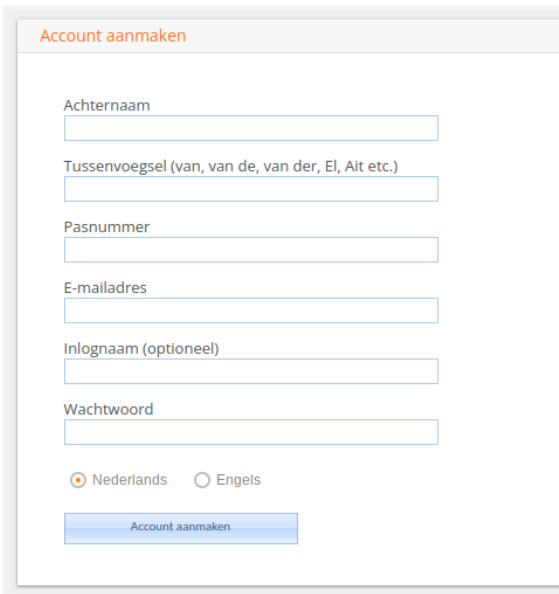
- De items die je op dit moment leent.
- Wanneer geleende items uiterlijk ingeleverd moeten worden.
- Je eigen leenhistorie.
- De status van je reserveringen.

Daarnaast kun je:

- Items reserveren.
- Boetes voorkomen door zelf makkelijk de leentermijn van je item(s) te verlengen.
- Je eigen favorietenlijst bijhouden.
- Andere lezers informeren door recensies achter te laten bij boeken die jij gelezen hebt.

EIGEN LENERS ACCOUNT AANMAKEN

Om gebruik te kunnen maken van Mijn AuraSpace, dien je eerst jouw eigen account aan te maken. Dat gaat via deze pagina: <https://mediatheekkottenpark.nl/registreren/>



The screenshot shows a registration form titled 'Account aanmaken'. It contains the following fields and options:

- Achternaam: text input field
- Tussenvoegsel (van, van de, van der, El, Ait etc.): text input field
- Pasnummer: text input field
- E-mailadres: text input field
- Inlognaam (optioneel): text input field
- Wachtwoord: text input field
- Language selection: Nederlands, Engels
- Account aanmaken: blue button

① Bij **Pasnummer** vul je jouw leerlingnummer in, zoals deze vermeld staat op je schoolpas.

① Bij **E-mailadres** vul je het e-mailadres van je schoolaccount in (naam@hetstedelijklyceum.nl).

INLOGGEN OP MIJN AURASPACE (BROWSER)

Nadat je jouw persoonlijke leners account voor Mijn AuraSpace hebt aangemaakt, kun je hier ten allen tijde op inloggen via: <https://mediatheekkottenpark.nl/mijn-auraspace/>

Inloggen

Inlognaam / Lenerscode

Wachtwoord

Inloggen

① Bij **Inlognaam / Lenerscode** vul je jouw zelfgekozen inlognaam of je leerlingnummer in.

① Bij **Wachtwoord** vul je jouw zelfgekozen wachtwoord voor Mijn AuraSpace in.

Direct na het inloggen krijg je een totaaloverzicht van jouw account te zien:


Wat heb ik geleend

Op dit moment niets geleend

Wat heb ik gereserveerd

Op dit moment niets gereserveerd

Wat heb ik eerder geleend

	Never let me go Ishiguro, Kazuo	ENG Boek 11-05-2022 11-05-2022 0
---	---	--

Afdrukken

Mijn gegevens

Ingelogd als 123456 (A20_Mediatheek)
[Profiel bewerken](#) | [Uitloggen](#)

Openstaand bedrag

Boete te late items	EUR 0,00
Openstaande boete	EUR 0,00
Kosten	EUR 0,00

Mijn favorieten

Geen gegevens beschikbaar

[Mijn Favorieten bewerken](#)

Mijn reviews

Geen gegevens beschikbaar

Voorbeeld van de dashboard-pagina in Mijn Auraspace.

AURA LIBRARY APP

De Aura Library app is een app voor op je mobiele telefoon of tablet waarmee je:

- de actuele catalogus (en beschikbaarheid van de items) altijd bij de hand hebt;
- altijd inzage hebt in de items die je geleend hebt en de uiterste inleverdatum ervan;
- notificaties kunt ontvangen zodra de uiterste inleverdatum in zicht komt;
- items kunt reserveren, óók als deze nog niet zijn uitgeleend.

① Je hebt een Mijn AuraSpace account nodig om de Aura Library app te kunnen gebruiken.

AURA LIBRARY APP INSTALLEREN

Je kunt de Aura Library app gratis downloaden vanuit de app store van je mobiele telefoon:

- **iOS (iPhone/iPad):** mediatheekkottenpark.nl/ios
- **Android:** mediatheekkottenpark.nl/android
- **Windows Phone:** mediatheekkottenpark.nl/windows

Wanneer je de Aura Library app voor de eerste keer opent, moet de app eerst ingesteld worden op de juiste school:



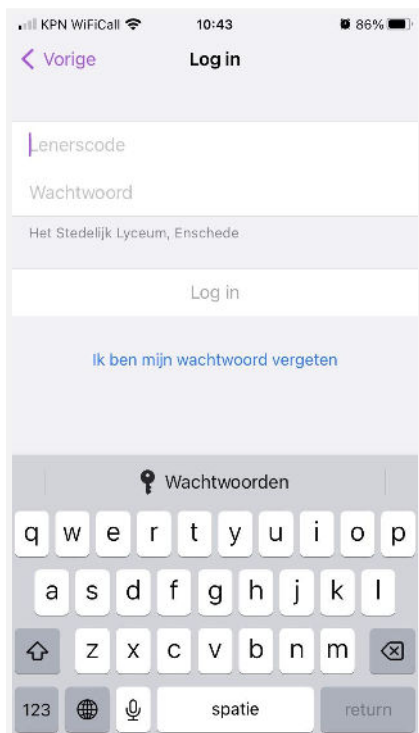
① Bij **Plaats** kies je voor Enschede.

① Bij **Organisatie** selecteer je Het Stedelijk Lyceum.

Heb je al een Mijn AuraSpace account? Dan kun je hierna kiezen voor **Log in**. Heb je deze nog niet? Kies dan voor de optie **Maak een account** om deze alsnog aan te maken:



① Om een Mijn AuraSpace account te kunnen registreren, heb je jouw **leerlingnummer** nodig. Deze vind je op je schoolpas.

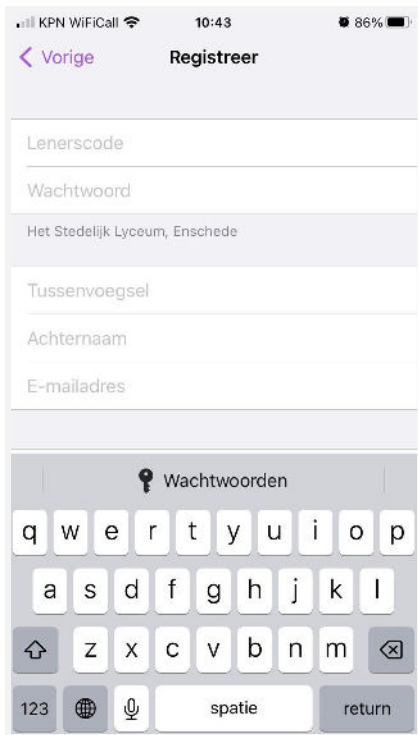


INLOGGEN

① Bij **Lenerscode** vul je jouw leerlingnummer in.

① Bij **Wachtwoord** vul je het wachtwoord in dat je zelf hebt gekozen bij het registreren van je Mijn AuraSpace account.

① Ben je het wachtwoord van je Mijn Auraspace account vergeten? Kies dan voor *Ik ben mijn wachtwoord vergeten*.



REGISTREREN

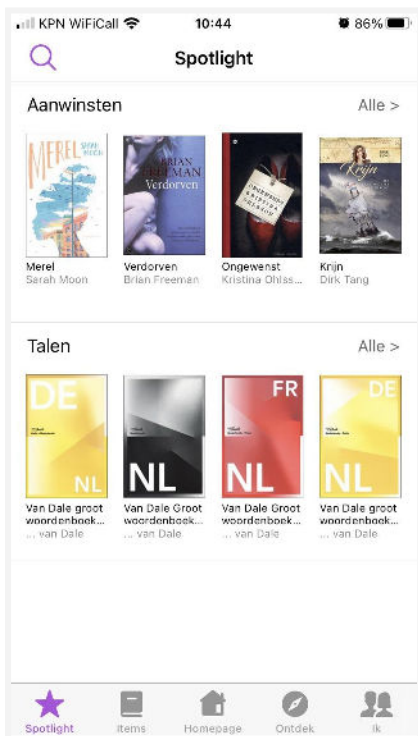
① Bij **Lenerscode** vul je jouw leerlingnummer in. Deze vind je op je schoolpas.

① Bij **Wachtwoord** vul je een zelf gekozen (uniek en sterk) wachtwoord in.

① Heeft jouw achternaam geen tussenvoegsel? Dan laat je het veld **Tussenvoegsel** leeg.

① Bij **Achternaam** vul je jouw achternaam in.

① Bij **E-mailadres** vul je het e-mailadres van je schoolaccount in (`naam@hetstedelijklyceum.nl`).



INGELOGD

① Direct na het inloggen wordt het onderdeel **Spotlight** voor je geopend. Hier kun je onder andere de nieuwste aanwinsten van de Mediatheek&Studieruimte inzien.

Verder vind je de volgende onderdelen in de app:

- **Zoeken:** via het vergrootglas-icoon links bovenin.
- **Items:** een overzicht van je gereserveerde en geleende items.
- **Homepage:** de website-versie (mobiele weergave) van de homepage van onze online catalogus.
- **Ontdek:** hier vind je de onderdelen Ontdekken en Websites die ook in onze online catalogus staan.
- **Ik:** hier vind je onder andere jouw gegevens en een overzicht van eventuele openstaande boetes.